

**Programma van Toetsing en Afsluiting**

**VMBO**

**Leerjaar 3BB**

**2023 - 2024**

**CANDEA COLLEGE**

**BASIS – KADER - MAVO**



## Voorwoord

Beste kandidaten en ouder(s)/verzorger(s),

Als bovenbouwer breekt er een nieuwe periode in je schoolcarrière aan.

Vanaf het derde leerjaar ga je starten met je examen of als je in het vierde jaar zit ben je vorig jaar gestart. Dat is niet zomaar wat, want elk cijfer voor een examentoets telt al mee voor je eindcijfer van het schoolexamen en is van groot belang voor een succesvolle deelname aan het centraal examen.

Best spannend, want zowel jij, je ouder(s)/verzorger(s), als wij willen heel graag dat je zo goed mogelijk het eindexamen ingaat en natuurlijk je diploma haalt. Met je diploma kun je immers heel veel vervolgopleidingen gaan doen die je leiden naar een mooi beroep dat bij je past.

De taak van het onderwijs in het algemeen, het Candea College in het bijzonder is leerlingen zo hoog mogelijk gekwalificeerd, met uitstekende sociale en cognitieve vaardigheden alsmede een juiste beroepshouding, het Candea College te laten verlaten.

Je krijgt nu een officieel **Programma van Toetsing en Afsluiting (PTA)**. Hierin staat voor alle vakken beschreven wat er deze jaren van je verwacht wordt en welke regels daarbij gelden.

***Het PTA is dus een heel officieel en belangrijk document, dat je goed moet bewaren.***

Bij het PTA hoort het examenreglement en de regeling schoolexamen. In deze twee belangrijke wettelijk verplichte documenten staan de afspraken en regels waar we elkaar (leerlingen, ouders, docenten en schooldirectie) aan moeten houden.

Het goed bijhouden van je behaalde resultaten is ook belangrijk voor de periode waarin je een enkele examentoets mag herkansen. Jij bent als kandidaat degene die zelf een centrale rol speelt om te bepalen welke vakken je wilt gaan herkansen.

De mentor en docent wil je daarbij natuurlijk best adviseren, maar jij bent degene die hiervoor verantwoordelijk is.

Als er na het lezen van dit PTA toch nog vragen zijn dan kun jij of je ouder(s)/verzorger(s) ook altijd bij de examensecretarissen terecht, mevrouw Pijfers voor de basisberoepsgerichte en kaderberoepsgerichte leerlingen en de heer Derksen voor de mavo leerlingen.

Mede namens het docententeam heel veel succes gewenst bij het studeren, maken en leren van de examentoetsen.

R. Schoop, (sectordirecteur vmbo bb/kb en mavo)

## INHOUD

INLEIDING.....	5
EXAMENREGLEMENT.....	5
TOETSREGELING .....	5
HERKANSINGSREGELING .....	5
REGELING INHAALTOETSEN .....	6
TOELICHTING BIJ HET OVERDOEN VAN MAVO 4 ALS EEN LEERLING ZAKT .....	7
TOELICHTING BIJ HET OVERDOEN VAN 4 BASIS BEROEPS/ KADER BEROEPS ALS EEN LEERLING ZAKT .....	7
VAK: AARDRIJKSKUNDE .....	8
VAK: BIOLOGIE .....	9
VAK: DUIITS .....	11
VAK: ECONOMIE .....	12
VAK: ENGELS .....	15
VAK: MAATSCHAPPIJLEER .....	17
VAK: NEDERLANDS .....	20
VAK: WISKUNDE .....	21
VAK: E&O .....	23
VAK: MVI.....	24
VAK: KV1/CKV .....	28
VAK: LOB .....	30
VAK: LICHAMELIJKE OPVOEDING .....	31
VAK: APPO .....	32
VAK: 3DVR .....	33
VAK: DUURZAME ENERGIE .....	34
VAK: (KEUZEVAK) FOTOGRAFIE .....	35
VAK: GAME DESIGN .....	38
VAK: GASTHEERSCHAP .....	39
VAK: GEUNIFORMEERDE DIENSTVERLENING .....	40
VAK: KENNISMAKING MET UITERLIJKE VERZORGING .....	41
VAK: ZORG EN WELZIJN.....	42
VAK: MARKETING .....	44
VAK: KEUZEVAK MODE & DESIGN.....	45
VAK: ONDERNEMEN.....	50
VAK: ONDERSTEUNEN BIJ SPORT EN BEWEGEN.....	51
VAK: PRESENTATIE EN STYLING .....	53
VAK: WELZIJN KIND EN JONGERE .....	54

<b>VAK: WELZIJN VOLWASSENEN EN OUDEREN.....</b>	<b>57</b>
<b>VAK: ORGANISEREN VAN EEN ACTIVITEIT.....</b>	<b>58</b>

## Inleiding

Dit document bevat alle regelgeving en informatie met betrekking tot het programma van toetsing en afsluiting (pta) voor vmbo basis en kader en mavo 3 en 4 in het schooljaar 2023 - 2024. In alle gevallen waarin het pta niet voorziet, wordt door de teamleider beslist.

## Examenreglement

Op het Candea College is het examenreglement van Stichting Quadraam van kracht. Dit examenreglement is te vinden op de website van de school:

[Examenreglement schooljaar 2023 - 2024.pdf \(candea.nl\)](#)

## Toetsregeling

Schriftelijke en mondelinge toetsen worden afgenomen in de les, tijdens het centrale toetsuur of tijdens de toetsweek. Het moment en de wijze van toetsing is terug te vinden in het vak-pta. Het rooster voor de toetsweek wordt minimaal één week voor de betreffende toetsweek gepubliceerd.

### **Bij alle toetsen gelden de volgende afspraken:**

- Geen etui, geen mobiel, geen smartwatch, geen tas, geen etenswaar, etc.
- Spielen en het bij zich hebben van mobieltjes en geluids- en datadragers wordt als fraude aangemerkt (zie examenreglement).
- Hulpmiddelen (rekenmachine – schrijfgerei – woordenboeken – atlas) zelf meenemen.
- Na 15 minuten na aanvang van de toets heb je geen toegang meer tot het toetslokaal (dus inhalen), bij luistertoetsen is er geen toegang meer als de toets is gestart (dus inhalen).
- Bij toetsen tot 60 minuten blijft elke leerling de volledige tijd in het toets lokaal. Bij toetsen vanaf 60 minuten kan de surveillant om de 15 minuten de leerlingen, die klaar zijn, toestemming geven om het lokaal geruisloos te verlaten.

## Herkansingsregeling

### **3 mavo (schooljaar 2023-2024)**

Alle leerlingen uit mavo 3 krijgen één herkansing voor een toets die ook in het PTA staat.

### **4 mavo (schooljaar 2023-2024)**

Alle leerlingen in mavo 4 krijgen de beschikking over zes herkansingen. De volgende voorwaarden gelden hierbij:

- De herkansingsregeling geldt alleen voor herkansbare toetsen. In het vak-pta is van elke toets aangegeven of deze herkansbaar is of niet.
- Het gewicht van deze herkansingstoets is hetzelfde als de reguliere toets.
- Het hoogste cijfer telt.
- De herkansingstoetsen worden afgenomen op vaste momenten, die zijn opgenomen in het jaarprogramma.
- Tijdens ieder herkansingsmoment mogen twee toetsen herkanst worden.
- Tijdens het eerste herkansingsmoment kan een toets uit de eerste periode herkanst worden.

- Tijdens het tweede herkansingsmoment kan een toets uit de tweede periode herkanst worden
- Tijdens het derde herkansingsmoment mogen toetsen uit heel klas 4 worden herkanst.
- Het niet op tijd inleveren van het sectorwerkstuk kost één herkansing.
- Er mag per periode maar één herkansing voor een vak gedaan worden, of er moet met de vakgroep anders overlegd zijn.
- Een toets mag maar één keer herkanst worden
- Voor het vak LO2 mogen de leerlingen één onderdeel herkansen, los van de bestaande herkansingsregeling.

Als er onbedoelde effecten optreden kan de sectordirecteur van bovenstaande regels afwijken.

### **3 Basis beroeps / Kader beroeps (schooljaar 2023-2024)**

Alle leerlingen krijgen één herkansing voor een toets van een keuzevak die ook in het PTA staat.

### **4 Basis beroeps/ Kader beroeps (schooljaar 2023-2024)**

Alle leerlingen in krijgen de beschikking over zes herkansingen.

De volgende voorwaarden gelden hierbij:

- De herkansingsregeling geldt alleen voor herkansbare toetsen. In het vak-PTA is van elke toets aangegeven of deze herkansbaar is of niet.
- Het gewicht van deze herkansingstoets is hetzelfde als de reguliere toets.
- Het hoogste cijfer telt.
- De herkansingstoetsen worden afgenomen op vaste momenten, die zijn afgesproken binnen de afdeling.
- Tijdens een herkansingsmoment kan er één toets uit de voorgaande periode worden gedaan. Uitzondering is de laatste herkansing, waarbij 2 toetsen uit het hele schooljaar herkanst mogen worden.
- Een toets mag maar één keer herkanst worden.

Als er onbedoelde effecten optreden kan de sectordirecteur van bovenstaande regels afwijken.

### **Regeling inhaaltoetsen**

Een leerling die een herkansbare toets mist door geoorloofde absentie, mag deze toets inhalen. Hiervoor maakt de leerling een afspraak met de docent. Komt de leerling de afspraak niet na, zal er verwezen worden naar het artikel 5 van het eindexamenreglement.

Ouders melden absentie bij een toets altijd vooraf, bij de coördinator leerlingzaken.

#### **IN DE E-MAIL VERMELDEN:**

- **naam leerling**
- **klas**
- **datum toets**
- **het betreffende vak met het correcte toetsnummer (zie pta).**

NB Verlof wordt niet gegeven voor theorie-examen van CBR en allerlei vormen van tussentijdse toetsen en lessen aangeboden door het CBR. Wel wordt er verlof verleend voor het door het CBR geplande praktijkexamen.

Indien een leerling ziek of absent is tijdens de toetsweek, dan melden ouder(s)/verzorger(s) dit zo snel mogelijk bij de coördinator leerlingzaken. Vakdocenten maken verdere afspraken om gemiste toetsen in te halen.

**Toelichting bij het overdoen van mavo 4 als een leerling zakt**

Alle vakken met een Centraal Schriftelijk Examen en Centraal Schriftelijk Praktisch Examen worden volledig overgedaan. Bij een doorlopend pta tellen de cijfers van leerjaar 3.

De leerling doet alle onderdelen van het LOB-dossier opnieuw.

Bij de vakken met alleen een schoolexamen kan de examensecretaris bij uitzondering beslissen dat het resultaat mag blijven staan.

Als het profielwerkstuk met minimaal voldoende is afgesloten hoeft dit-niet over gedaan te worden.

**Toelichting bij het overdoen van 4 Basis beroeps/ Kader beroeps als een leerling zakt**

Alle vakken met een Centraal Schriftelijk Examen en Centraal Schriftelijk Praktisch Examen worden volledig overgedaan. Bij een doorlopend pta tellen de cijfers van leerjaar 3.

De leerling doet alle onderdelen van het LOB-dossier opnieuw.

Bij de vakken met alleen een schoolexamen kan de examensecretaris bij uitzondering beslissen dat het resultaat mag blijven staan.

Aan-geleverd door: MLM		Moment	Toetsvorm	Beoordelingsvorm	Lengte	Centraal	Herkansing	Weging	PTA-cijfer	Weging in PTA
Toetscode	Toetsomschrijving	P.. TW. MND	m,s,p	Cijfer Vink o(m) vg	min	J/N	J/N	%	J/N	%
T1	Topo: VS + NL: landstreken, eilanden en wateren	Okt.	s	Cijfer	30	N	N	1	N	
T2	Proefwerk Arm en rijk paragraaf 1.1, 1.2, 1.4, 1.5 AK/K/7	Okt.	s	Cijfer	45	N	N	4	N	
T3	Proefwerk Arm en rijk paragraaf 1.1, 1.2, 1.6(VS), 1.7 AK/K/7	Nov.	s	Cijfer	45	N	N	4	N	
T4	Praktische opdracht kenmerken arme en rijke buurt	Nov.	s	Cijfer		N	N	3	N	
T5	Topo: Brazilië en Europa: landen	Dec.	s	Cijfer	30	N	N	1	N	
T6	Proefwerk Bronnen van energie paragraaf 2.1, 2.2, 2.4(NL), 2.5 AK/K/5	Jan.	s	Cijfer	45	N	N	4	N	
T7	Proefwerk Bronnen van energie paragraaf 2.1, 2.2, 2.7, 2.8 AK/K/5	Feb.	s	Cijfer	45	N	N	4	N	
T8	Praktische opdracht duurzame energie	Feb.	s	Cijfer		N	N	3	N	
T9	Topo: België en Rusland	Mrt.	s	Cijfer	30	N	N	1	N	
T10	Proefwerk Grenzen en identiteit paragraaf 3.1, 3.2, 3.4(NL), 3.5 AK/K/9	Mei	s	Cijfer	45	N	N	4	N	
T11	Proefwerk Grenzen en identiteit paragraaf 3.1, 3.2, 3.7, 3.8 AK/K/9	Jun.	s	Cijfer	45	N	N	4	N	
T12	Praktische opdracht paragraaf methode	Jun.	s	Cijfer		N	N	3	N	



Overgangsdossier schooljaar 2023-2024

Vak: Biologie

Leerjaar: 3

Opleiding: BB



CANDEA  
COLLEGE

Aan-geleverd door:		Moment	Toetsvorm	Beoordelingsvorm	Lengte	Centraal	Herkansing	Weging	PTA-cijfer	Weging in PTA
Toetscode	Toetsomschrijving	P.. TW. MND	m,s,p	Cijfer Vink o(m) vg	min	J/N	J/N	%	J/N	%
T1	Practicum hoofdstuk 1 Domein K3: Leervaardigheden in het vak biologie	P1	P	Cijfer	60	N	N	1	N	
T2	Pw hoofdstuk 1: organisme uit vier rijken Domein K4: Cellen aan de basis Domein K5: Schimmels en bacteriën:	P1	S	Cijfer	60	N	N	3	J	2
T3	Practicum hoofdstuk 2 Domein K3: Leervaardigheden in het vak biologie	P1	P	Cijfer	60	N	N	1	N	
T4	Pw hoofdstuk 2: bewegen Domein K8: Houding, beweging en conditie	P1	S	Cijfer	60	N	N	3	J	2
T5	Practicum hoofdstuk 3 Domein K3: Leervaardigheden in het vak biologie	P2	P	Cijfer	60	N	N	1	N	
T6	PW hoofdstuk 3: Organismen leven samen Domein K6: Planten dieren en hun samenhang	P2	S	Cijfer	60	N	N	3	J	2
T7	Practicum hoofdstuk 4 Domein K3: Leervaardigheden in het vak biologie	P2	P	Cijfer	60	N	N	1	N	

<b>T8</b>	PW hoofdstuk 4: Waarnemen en reageren Domein K11: Reageren op prikkels	P2	S	Cijfer	60	N	N	3	J	2
<b>T9</b>	SO hoofdstuk 5: Domein K10: Bescherming	P3	S	Cijfer	30	N	N	2	J	1
<b>T10</b>	Afsluitend practicum hoofdstuk 5 Domein K3: Leervaardigheden in het vak biologie	P3	P	Cijfer	60	N	N	2	N	
<b>T11</b>	SO hoofdstuk 6 mens en milieu Domein K7: Mensen beïnvloeden hun omgeving	P3	S	Cijfer	30	N	N	2	J	1
<b>T12</b>	Afsluitend onderzoek H6 mens en milieu Domein K3: Leervaardigheden in het vak biologie	P3	P	Cijfer	90	N	N	2	N	

# Overgangsdossier schooljaar 2023-2024

Vak: Duits  
Leerjaar: 3BB



Aangeleverd Door: Bts		Moment	Centraal	Soort	Lengte	Herkansbaar	Weging	PTA-cijfer	Weging PTA
Toetscode	Toetsomschrijving (bv T1 hfdst 1 t/m 3)		J/N	m, s, p	min.	J/N	%	J/ N	%
T1	Toets 1A <i>Wortschatz + Text &gt; Kapitel 1</i> <i>Domein; MVT/K/1 MVT/K/2 MVT/K/3</i> <i>MVT/K/4</i>	1	J	S	30	N	5	N	
T2	Toets 1B <i>Redemittel + Grammatik + Hören &gt;</i> <i>Kapitel 1</i> <i>Domein; MVT/K/1 MVT/K/2 MVT/K/3</i> <i>MVT/K/5</i>	1	J	S	40	N	5	N	
T3	Toets 2A <i>Wortschatz + Text &gt; Kapitel 2</i> <i>Domein; MVT/K/1 MVT/K/2 MVT/K/3</i> <i>MVT/K/4</i>	1	J	S	30	N	5	N	
T4	Toets 2B <i>Redemittel + Grammatik + Hören &gt;</i> <i>Kapitel 2</i> <i>Domein; MVT/K/1 MVT/K/2 MVT/K/3</i> <i>MVT/K/5</i>	1	J	S	40	N	5	N	
T5	Kijk-Luister tentamen <i>Domein; MVT/K/1 MVT/K/2 MVT/K/3 /5</i>	1	J	S	60	N	15	N	
T6	Toets 3A <i>Wortschatz + Text &gt; Kapitel 3</i> <i>Domein; MVT/K/1/2/3/4</i>	2	J	S	30	N	5	N	
T7	Toets 3B <i>Redemittel + Grammatik + Hören &gt;</i> <i>Kapitel 3</i> <i>Domein; MVT/K/1 MVT/K/2 MVT/K/3</i> <i>MVT/K/5</i>	2	J	S	40	N	5	N	

<b>T8</b>	Spreekvaardigheid tentamen <i>Domein; MVT/K/1 MVT/K/2 MVT/K/3 MVT/K/5 MVT/K/6</i>	3	N	M	20	N	10		
<b>T9</b>	Leesvaardigheid tentamen <i>MVT/K/4</i>	3	J	S	45	N	15		
<b>T10</b>	Vaardigheden dossier <i>Domein; MVT/K/1 MVT/K/2 MVT/K/3 MVT/K/4 MVT/K/5 MVT/K/6 MVT/K/7</i>	1/2/3	N	S	nvt	J	0	N	

## Overgangsdossier schooljaar 2023-2024

Vak: Economie

Leerjaar: 3

Opleiding: BB



Aangeleverd door (afkorting):		Moment	Toetsvorm	Beoordelingsvorm	Lengte	Centraal	Herkansbaar	Weging	PTA-cijfer	Weging PTA
Toetscode	Toetsomschrijving (bv T1 hfdst 1 t/m 3)	P,t w, m n d	M,s ,p	Cijfer vink o(m)vg	min	J/N	J/N	%	J/N	%
<b>T1</b>	Domein: EC/K/4/8 EC/K/4 Consumptie, consumentengedrag, basis geld- en bankwezen, budgettering EC/K/8 Natuur en milieu Hfst 1 Kun jij kopen wat je wilt	sept	S	cijfer	60	J	N	1	N	
<b>T2</b>	Domein: EC/K/4 EC/K/4 Consumptie, consumentengedrag, basis geld- en bankwezen, budgettering	nov	S	cijfer	60	J	N	1	N	

	Hfst 2 Wat voor consumenten ben jij?									
<b>T3</b>	Domein: EC/K/4 EC/K/4 Consumptie, consumentengedrag, basis geld- en bankwezen, budgettering Hfst 3 De bank en jouw geld	dec	S	cijfer	60	J	N	1	N	
<b>T4</b>	Domein: EC/K/1 t/m 8 EC/K/1 Oriëntatie op leren en werken EC/K/2 Basis vaardigheden EC/K/3 Leervaardigheden in het vak economie EC/K/4 Consumptie, consumentengedrag, basis geld- en bankwezen, budgettering EC/K/5 Arbeid en productie, produceren en het bedrijfsleven EC/K/6 Overheid en bestuur EC/K/7 Internationale ontwikkelingen EC/K/8 Natuur en milieu Project	feb	p	cijfer	180	J	N	1	N	
<b>T5</b>	Domein: EC/K/5 EC/K/5 Arbeid en productie, produceren en het bedrijfsleven Hfst 4 Is er werk voor jou?	maart	S	cijfer	60	J	N	1	N	
<b>T6</b>	Domein: EC/K/5 EC/K/5 Arbeid en productie, produceren en het bedrijfsleven Hfst 5 Produceren maar!	april	S	cijfer	60	J	N	1	N	
<b>T7</b>	Domein: EC/K/6 EC/K/6 Overheid en bestuur Hfst 6 Wie heeft het voor het zeggen	juni	S	cijfer	60	J	N	1	j	1

<b>T8</b>	Domein: EC/K/1 t/m 8 EC/K/1 Oriëntatie op leren en werken EC/K/2 Basis vaardigheden EC/K/3 Leervaardigheden in het vak economie EC/K/4 Consumptie, consumentengedrag, basis geld- en bankwezen, budgettering EC/K/5 Arbeid en productie, produceren en het bedrijfsleven EC/K/6 Overheid en bestuur EC/K/7 Internationale ontwikkelingen EC/K/8 Natuur en milieu Project	juni	s	cijfer	180	J	N	1	N	
-----------	---	------	---	--------	-----	---	---	---	---	--

# Overgangsdossier schooljaar 2022-2023

Vak: Engels  
 Leerjaar: 3BB



Aangeleverd door (afkorting):		Moment	Centraal	Soort	Lengte	Herkansbaar	Weging	PTA-cijfer	Weging PTA
Toetscode	Toetsomschrijving (bv T1 hfdst 1 t/m 3)		J/N	m, s, p	min.	J/N	%	J/N	%
T1	Toets 1A words & reading Theme 1 Domein; MVT/K/1 MVT/K/2 MVT/K/3 MVT/K/4	1	J	S	30	N	5	N	
T2	Toets 1B stones & grammar & listening Theme 1 Domein; MVT/K/1 MVT/K/2 MVT/K/3 MVT/K/5	1	J	S	40	N	5	N	
T3	Toets 2A words & reading Theme 2 Domein; MVT/K/1 MVT/K/2 MVT/K/3 MVT/K/4	1	J	S	30	N	5	N	
T4	Toets 2B stones & grammar & listening Theme 2 Domein; MVT/K/1 MVT/K/2 MVT/K/3 MVT/K/5	1	J	S	40	N	5	N	
T5	Kijk-Luister tentamen Domein; MVT/K/1 MVT/K/2 MVT/K/3 MVT/K/5	1	J	S	60	N	13	N	
T6	Toets 3A words & reading Theme 3 Domein; MVT/K/1 MVT/K/2 MVT/K/3 MVT/K/4	2	J	S	30	N	5	N	
T7	Toets 3B stones & grammar & listening Theme 3 Domein; MVT/K/1 MVT/K/2 MVT/K/3 MVT/K/5	2	J	S	40	N	5	N	
T8	Toets 4A words & reading Theme 4 Domein; MVT/K/1 MVT/K/2 MVT/K/3 MVT/K/4	2	J	S	30	N	5	N	
T9	Toets 4B stones & grammar & listening Theme 4	2	J	S	40	N	5	N	

	<i>Domein; MVT/K/1 MVT/K/2 MVT/K/3 MVT/K/5</i>								
<b>T10</b>	<i>Toets 5 listening &amp; words &amp; stones &amp; grammar &amp; reading Theme 5 Domein; MVT/K/1 MVT/K/2 MVT/K/3 MVT/K/4 MVT/K/5</i>	3	J	S	30	N	10	N	
<b>T11</b>	<i>Toets 6 listening &amp; words &amp; stones &amp; grammar &amp; reading Theme 6 Domein; MVT/K/1 MVT/K/2 MVT/K/3 MVT/K/4 MVT/K/5</i>	3	J	S	40	N	10	N	
<b>T12</b>	<i>Spreekvaardigheid tentamen Domein; MVT/K/1 MVT/K/2 MVT/K/3 MVT/K/5 MVT/K/6</i>	3	N	M	20	N	15	N	
<b>T13</b>	<i>Leesvaardigheid tentamen MVT/K/4</i>	3	J	S	45	N	15	N	
<b>T14</b>	<i>Vaardigheden dossier Domein; MVT/K/1 MVT/K/2 MVT/K/3 MVT/K/4 MVT/K/5 MVT/K/6 MVT/K/7</i>	1/2/3	N	S	nvt	J	0	N	



Aan-geleverd door: pfs		Leerjaar	moment	Toetsvorm	Beoordelingsvorm	Lengte	Centraal	Herkansing	Weging
Toetscode	Toetsomschrijving <ul style="list-style-type: none"> <li>• Nummer examenonderdeel</li> <li>• Inhoud van het onderdeel incl. (sub)domein of deeltaak</li> </ul>		P.. TW. MND	m,s, p	Cijfer Vink omvg	min	J/N	J/N	
T1	PO Wat is Maatschappijleer? Domein:K1,K2,K3,K7	BB3	Okt.	S	1t/m10		N	N	1
T2	PW Wat is Maatschappijleer? Domein:K1,K3,K7	BB3	Okt.	S	1t/m10	60	N	N	2
T3	PO Jongeren Domein:K2,K3,K7	BB3	Jan.	S	1t/m10		N	N	1
T4	PW Jongeren Domein:K2,K7	BB3	Jan.	S	1t/m10	60	N	N	2
T5	PO Pluriforme samenleving Domein:K2,K3,K4,K7	BB3	Mrt.	S	1t/m10		N	N	1
T6	PW Pluriforme samenleving Domein:K3,K4,K7	BB3	Mrt.	S	1t/m10	60	N	N	2
T7	PO Criminaliteit Domein:K2,K3,K5,K6	BB3	Juni	S	1t/m10		N	N	1
T8	PW Criminaliteit Domein:K3,K5,K6	BB3	Juni	S	1t/m10	60	J	N	2

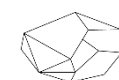
Aangeleverd door (afkorting):		Moment	Central	Soort	Lengte	Herkansbaar	Resultaat	Weging	Weging
LND									
Toetscode	Toetsomschrijving	maand	J/N	m,s,p	min	J/N	1t/m10 o/v/g of o/m/v/g	Weging	Weging
T1	H1: Stoffen NASK1/K/10	P1	J	S	30	N	1 t/m10	2	2
T2	H3 : Licht en beeld NASK1/K/7	P2	J	S	30	N	1 t/m10	2	2
T3	H5: Energie en warmte NASK1/K/6	P4	J	S	30	N	1 t/m10	2	2
T4	H2 Elektriciteit	P2	J	S	30	N	1 t/m10	2	
T5	H4 Bewegen	P3	J	S	30	N	1 t/m10	2	
T6	H6 Krachten	P4	J	S	30	N	1 t/m10	2	
T7	Practicum Dichtheid	P1	J	P	45	N	1 t/m10	2	
T8	Practicum Elektriciteit	P2	J	P	45	N	1 t/m10	2	
T9	Practicum Kracht	P4	J	P	45	N	1 t/m10	2	

Exameneenheden		B	CE	moet op SE	mag op SE
NASK1/K/1	Oriëntatie op leren en werken	X		<b>B</b>	
NASK1/K/2	Basisvaardigheden	X		<b>B</b>	
NASK1/K/3	Leervaardigheden in het vak natuurkunde	X	<b>B</b>	<b>B</b>	
NASK1/K/4	Stoffen en materialen	X	<b>B</b>		<b>B</b>
NASK1/K/5	Elektrische energie	X	<b>B</b>		<b>B</b>
NASK1/K/6	Verbranden en verwarmen	X		<b>B</b>	
NASK1/K/7	Licht en beeld	X		<b>B</b>	
NASK1/K/8	Geluid	X	<b>B</b>		<b>B</b>
NASK1/K/9	Kracht en veiligheid	X	<b>B</b>		<b>B</b>
NASK1/K/10	Bouw van de materie	X		<b>B</b>	

# Overgangsdossier schooljaar 2023-2024

Vak: Nederlands

Leerjaar: BB3



CANDEA  
COLLEGE

Aangeleverd door (afkorting): Wst		Moment	Centraal	Soort	Lengte	Herkansbaar	PTA-cijfer	Weging PTA	Resultaat	Weging
Toets-code	Toetsomschrijving (bv T1 hfdst 1 t/m 3)		J/N	m,s,p	min.	J/N	J/N	%	1t/m10 o/v/g of o/m/v/g	
T1	PW 1 Toets Lezen 1,2	P1	N	S	45	N	N	X	1t/m10	3x
T2	PW 5 Hoofdstuktoets 1,2	P1	J	S	45	N	N	X	1t/m10	3x
T3	OV 6 Schrijven H4 Verslag (vakantie)	P1	N	P	n.v.t	J	N	X	o/v/g	0x
T4	PW 2 Toets Lezen 3,4	P2	N	S	45	N	N	X	1t/m10	3x
T5	PW 6 Hoofdstuktoets 3,4	P2	J	S	45	N	N	X	1t/m10	3x
T6	OV 1 Fictie FOUT/PS	P2	N	P	n.v.t	N	N	X	1t/m10	2x
T7	PW 3 Toets Lezen 5,6	P3	J	S	45	N	N	X	1t/m10	3x
T8	OV 4 Spreken H4 Presenteren Stage	P3	N	M	n.v.t	N	N	X	1t/m10	2x
T9	OV 5 Schrijven H2 Zakelijke e-mail	P3	J	P	45	N	N	X	1t/m10	3x
T10	PW 4 Toets Tekstverbanden	P4	J	S	45	N	N	X	1t/m10	3x
T11	Schrijven Overtuigende tekst	P4	J	S	45	N	J	4	1t/m10	4x
T12	PW Eindtoets Lezen	P4	J	P	45	J	N	X	1t/m10	3x

# Overgangsdossier schooljaar 2023-2024

Vak: Wiskunde

Leerjaar: 3bb

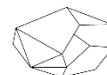
Aangeleverd door (afkorting): Pfs/hfm		Moment	Centraal	Soort	Lengte	Resultaat	Herkansbaar	Weging	PTA-cijfer	Weging PTA
Toetscode	Toetsomschrijving (bv T1 hfdst 1 t/m 3)		J/N	m,s,p	min	cijfer o/v/g	J/N	%	J/N	%
T1	Domein:K2/K3/K4/K5/K6 H1 grafieken H2 Plaatsbepalen	sept	N	s	45	1 tm 10	N	2	N	
T2	Domein: K2/K3/K7 H3 Statistiek	okt	N	S	45	1 tm 10	N	1	J	1
T3	Domein: K2/K3/K5 H4 Rekenen	nov	N	S	45	1 tm 10	N	1	N	
T4	Domein: K2/K3/K5/K6 H5 Kijken en redeneren H6 Verhoudingen en procenten	dec	N	S	45	1 tm 10	N	2	N	
T5	Domein:K2/K3/K5/K6 H7 Omtrek en oppervlakte	jan	N	S	45	1 tm 10	N	1	N	
T6	Domein: K2/K3/ K4/K6 H8 Werken met formules H9 Inhoud	maart	N	S	45	1 tm 10	N	2	N	
T7	Domein: K2/K3/K4/K5 H10 Formules en terugrekenen H11 Schattend rekenen	juni	N	S	45	1 tm 10	N	2	N	
T8	Domein: K2/K3/K8 GWA	mei	N	S	2x 60	o/v/g	N	0	J	0
T9	Domein:K1/K2/K3 OLW	feb	N	S	2x 60	o/v/g	N	0	J	0

- WI/K/2 Basisvaardigheden
- WI/K/3 Leervaardigheden in het vak wiskunde
- WI/K/4 Algebraïsche verbanden
- WI/K/5 Rekenen, meten en schatten
- WI/K/6 Meetkunde
- WI/K/7 Informatieverwerking, statistiek
- WI/K/8 Geïntegreerde wiskundige activiteiten

# PTA schooljaar 2022-2023

Vak: E&O

Leerjaar: 3 Opleiding: bb



CANDEA  
COLLEGE

Aan-geleverd door:		Leerjaar	moment	Toetsvorm	Beoordelingsvorm	Lengte	Centraal	Herkansing	Weging	PTA-cijfer	Weging in PTA
<b>Toetscode</b>	<b>Toetsomschrijving</b>	<b>3/4</b>	<b>P.. TW. MND</b>	<b>m,s, p</b>	<b>Cijfer Vink omvg</b>	<b>min</b>	<b>J/ N</b>	<b>J/N</b>		<b>J</b>	<b>1</b>
	<ul style="list-style-type: none"> <li>• Nummer examenonderdeel</li> <li>• Inhoud van het onderdeel incl. (sub)domein of deeltaak</li> </ul>										
<b>T1</b>	Domein: P/EO/1.1.6 Commercieel Het product Deel 9	3	nov	s en p	1 t/m 10	60	J	N	1	J	1
<b>T2</b>	Domein: P/EO/1.1.7 EN 1.1.8 Commercieel De prijs Deel 10	3	jan	s en p	1 t/m 10	60	J	N	1	J	1
<b>T3</b>	Domein: P/EO/4.2.1/4.2.2 Administratie Inkopen Deel 27	3	nov	s en p	1 t/m 10	60	J	N	1	J	1
<b>T4</b>	Domein: P/EO/4.2.1/4.2.2 Administratie Produceren Deel 28	3	jan	s en p	1 t/m 10	60	J	N	1	J	1
<b>T5</b>	Domein: P/EO/3.1.3 Logistiek Goederen ontvangen Deel 17	3	nov	s en p	1 t/m 10	60	J	N	1	J	1
<b>T6</b>	Domein: P/EO/3.1.2 Logistiek Goederen controleren en opslaan Deel 18	3	jan	s en p	1 t/m 10	60	J	N	1	J	1
<b>T7</b>	Domein: P/EO/1.1/1.2/3.1/3.2 Project	3	dec	p	1 t/m 10	240	J	N	1	J	1
<b>T8</b>	Domein: P/EO/1.1.9 en 1.1.10 Commercieel De promotie Deel 11	3	maart	s en p	1 t/m 10	60	J	N	1	J	1
<b>T9</b>	Domein: P/EO/1.1.5 en 1.1.9 en 1.1.10 Commercieel De presentatie Deel 12	3	juni	s en p	1 t/m 10	60	J	N	1	J	1
<b>T10</b>	Domein: P/EO/4.2.1/4.2.2 Administratie verkopen Deel 29	3	maart	s en p	1 t/m 10	60	J	N	1	J	1
<b>T11</b>	Domein: P/EO/4.2.3/4.2.4 Administratie Financiële berekeningen Deel 30	3	juni	s en p	1 t/m 10	60	J	N	1	J	1
<b>T12</b>	Domein: P/EO/3.3.1/3.3.2/3.3.3 Logistiek Voorraad beheren Deel 19	3	maart	s en p	1 t/m 10	60	J	N	1	J	1
<b>T13</b>	Domein: P/EO/3.3.4/3.1.2 Logistiek Goederen bestellen Deel 20	3	juni	s en p	1 t/m 10	60	J	N	1	J	1
<b>T14</b>	Domein: Kern a/b/c Stage	3	april	p	o/v/g	420 0	N	N	0	J	1
<b>T15</b>	Domein: P/EO/1.1/1.2/3.1/3.2 Project	3	juni	p	1 t/m 10	60	J	N	1	J	1

PTA schooljaar 2023 – 2024 (Cohort 2023 – 2025)

Vak: MVI

Opleiding: .....BB-KB Leerjaar: .....3.....



Aangeleverd door Gz		Weeknummer	Centraal	Soort	Lengte	Herkansbaar	Resultaat	PT A-cijfer	Weging in PTA
Toetscode	Toetsomschrijving	wee k nr.	J/N	m,s, p	min .	J/ N	1t/m1 0 o/v/g of o/m/v /g	J	
T1	Film Domein: P/MVI/1.1-1.3		J	P		n	cijfer	J	2
T2	Animatie Domein: P/MVI/1.4-1.6		J	P		N	Cijfer	J	2
T3	Domein: P/MVI/Theorie toets 1.1-1.6		J	P	60	N	Cijfer	J	2
T4	2D Domein: P/MVI/2.1-2.2		n	P		N	Cijfer	J	2
T5	3D Domein: P/MVI/2.3-2.4		n	m		N	Cijfer	J	2
T6	Domein: P/MVI/Theorie toets 2.1-2.4		J	P	60	N	Cijfer	J	2
T7	Indesign Domein: P/MVI/4.1-4.2		J	P		N	Cijfer	J	2
T8	XD Domein: P/MVI/4.3-4.4		J	P		N	Cijfer	J	2
T9	Domein: P/MVI/Theorie toets 4.1-4.4		n	P	60	N	Cijfer	J	2
T10	Stage Ij 3		n			N	OMV G		0



Leerjaar 3

**P/MVI/1.1aan de hand van een opdracht een thema bedenken voor een AV productie en dat uitwerken tot een script en/of storyboard**

**P/MVI/1.2 filmmateriaal maken met een camera**

**P/MVI/1.3 een digitaal AV product maken van zelfgemaakte opnames en daarover een presentatie verzorgen**

**P/MVI/1.4 een idee voor het maken van een animatie uitwerken tot een script en een storyboard**

**P/MVI/1.5 beelden maken voor een animatie**

**P/MVI/1.6 een animatie maken en hierover een presentatie verzorgen**

**P/MVI/2.1 een concept ontwikkelen voor een 2D mediaproduct**

**P/MVI/2.2 een 2D mediaproduct realiseren en presenteren**

**P/MVI/2.3 een concept ontwikkelen voor een 3D product**

**P/MVI/2.4 een 3D product realiseren en presenteren**

**P/MVI/4.1 een ontwerp maken voor een digitaal interactief product**

**P/MVI/4.2 een ontwerp omzetten in een digitaal interactief product**

**P/MVI/4.3 een ontwerp maken voor een website**

**P/MVI/4.4 ontwerp omzetten in een werkende website**

**Weging totaal = 18**

Overgangsdossier schooljaar 2023-2024 (cohort 2023-2024)

Vak: ZW

Leerjaar: 3

Opleiding: bb

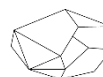
Aangeleverd door:	Vakgroep ZW	Leerjaar	Moment	Toetsvorm	Beoordelingsvorm	Lengte	Centraal	Herkansing	Weging	PTA-cijfer	Weging in PTA
Toetscode	<b>Toetsomschrijving</b> <ul style="list-style-type: none"> <li>• Nummer examenonderdeel</li> <li>• Inhoud van het onderdeel incl. (sub)domein of deeltaak</li> </ul>	3/4	P.. TW. MN D	m,s ,p	Cijfer Vink omvg	min	J/ N	J/N		J	1
<b>T1</b>	Domein: P/ZW/3.2- P/ZW/1.2- P/ZW/4.1- P/ZW/2.2 Theorietoets thema periode 1 'kinderdagverblijf'	3	nov	s	1 t/m 10	60	J	J	2	J	2

<b>T2</b>	Domein: P/ZW/3.2 Mens en activiteit	3	nov	p	1 t/m 10	60	J	N	4	J	4
<b>T3</b>	Domein: P/ZW/1.2 Mens en gezondheid	3	nov	p	1 t/m 10	60	J	N	4	J	4
<b>T4</b>	Domein: P/ZW/4.1 Mens en zorg	3	nov	p	1 t/m 10	60	J	N	4	J	4
<b>T5</b>	Domein: P/ZW/2.2 Mens omgeving	3	nov	p	1 t/m 10	60	J	N	4	J	4
<b>T6</b>	Domein: P/ZW/3.1- P/ZW/1.2- P/ZW/4.3- P/ZW/2.4 Theorietoets thema periode 2 'EHBO'	3	febr	s	1 t/m 10	60	J	J	2	J	2
<b>T7</b>	Domein: P/ZW/3.1 Mens en activiteit	3	febr	p	1 t/m 10	60	J	N	4	J	4
<b>T8</b>	Domein: P/ZW/1.2 Mens en gezondheid	3	febr	p	1 t/m 10	60	J	N	4	J	4
<b>T9</b>	Domein: P/ZW/4.3 Mens en zorg	3	febr	p	1 t/m 10	60	J	N	4	J	4
<b>T10</b>	Domein: P/ZW/2.4 Mens en omgeving	3	febr	p	1 t/m 10	60	J	N	4	J	4
<b>T11</b>	Domein: P/ZW/3.2- P/ZW/1.2- P/ZW/4.3- P/ZW/2.5 Theorietoets thema periode 3 'activiteit organiseren'	3	apr	s	1 t/m 10	60	J	J	2	J	2
<b>T12</b>	Domein: P/ZW/3.2 Mens en activiteit	3	apr	p	1 t/m 10	60	J	N	4	J	4
<b>T13</b>	Domein: P/ZW/1.2 Mens gezondheid	3	apr	p	1 t/m 10	60	J	N	4	J	4
<b>T14</b>	Domein: P/ZW/4.3 Mens en zorg	3	apr	p	1 t/m 10	60	J	N	4	J	4
<b>T15</b>	Domein: P/ZW/2.5 Mens en omgeving	3	apr	p	1 t/m 10	60	J	N	4	J	4
<b>T16</b>	Domein: P/ZW/3.1- P/ZW/1.3- P/ZW/4.4- P/ZW/2.1 Theorietoets thema periode 4 'gezonde leefstijl'	4	jun	p	1 t/m 10	60	J	J	2	J	2
<b>T17</b>	Domein: P/ZW/3.1 Mens en activiteit	3	jun	s	1 t/m 10	60	J	N	4	J	4
<b>T18</b>	Domein: P/ZW/1.3 Mens en gezondheid	3	jun	s	1 t/m 10	60	J	N	4	J	4
<b>T19</b>	Domein: P/ZW/4.4 Mens en zorg	3	jun	s	1 t/m 10	60	J	N	4	J	4
<b>T20</b>	Domein: P/ZW/2.1 Mens en omgeving	3	jun	s	1 t/m 10	60	J	N	4	J	4
<b>T21</b>	Tentamen zorg en welzijn	3	jun	s	1 t/m 10	60	J	J	6	J	6
<b>T22</b>	Stage	3	apr	p	O/V/G	42 00	J	N	0	J	0

# PTA schooljaar 2023-2024

Vak: KV1/CKV

Leerjaar: 3kb/bb



CANDEA  
COLLEGE

Aangeleverd door (afkorting): Plm		Moment	Centraal	Soort	Lengte	Resultaat	Herkansbaar	Weging	PTA-cijfer	Weging PTA
Toetscode	Toetsomschrijving		J/N	m,s, p	min ·	cijfer o/v/g	J/N	%	J/N	%

<b>T1</b>	Domein:K1/K2/K3/K4 Project 1: 'Kunst en jij' <b>Cultureel paspoort</b>	sept	N	s	3x 60	1 t/m 10	N	1	J	1
<b>T2</b>	Domein:K1/K2/K3/K4 Project 2: Handelingsopdracht <b>Kijk eens in de geschiedenis</b>	Nov	N	S	4x 60	1 t/m 10	N	2	J	2
<b>T3</b>	Domein:K1/K2/K3/K4 Project 3: Handelingsopdracht <b>Festival opdracht</b>	Jan	N	S	4x 60	1 t/m 10	N	2	J	2
<b>T4</b>	Domein:K1/K2/K3/K4 Project 4: Handelingsopdracht <b>Fotografie</b>	Mrt	N	S	4x 60	1 t/m 10	N	2	J	2
<b>T5</b>	Domein:K1/K2/K3/K4 Project 5: Handelingsopdracht <b>Wat de vakman!? + Panelen schilderen</b>	Juni	N	S	4x 60	1 t/m 10	N	2	J	2
<b>T6</b>	Domein:K1/K2/K3/K4 Project 6: Culturele activiteit	Juli	N	S	4x 60	1 t/m 10	N	1	J	1
<b>T7</b>	Domein:K1/K2/K3/K4 Project 7: Culturele activiteit	Juli	N	S	4x 60	1 t/m 10	N	1	J	1
<b>T8</b>	Domein:K1/K2/K3/K4 Project 8: Culturele activiteit	Juli	N	S	4x 60	1 t/m 10	N	1	J	1
<b>T9</b>	Domein:K1/K2/K3/K4 Project 9: Culturele activiteit	Juli	N	S	4x6 0	1 t/m 10	N	1	J	1

**Project 1: Inleiding: "Kunst en jij". Cultureel paspoort.**

*Duur : 3 lessen*

1. Inleverdatum Cultureel paspoort in It's Learning.
2. Wat je moet kennen en kunnen na afloop van deze periode:
  - Je kan het verschil benoemen tussen kunst en cultuur.
  - Je weet meer over de verschillende kunstdisciplines.
  - Je kunt je culturele identiteit vertalen in beelden en in verslagvorm.
  - Je kunt werken met het programma PowerPoint en snapt waar een goede presentatie aan moet voldoen.

**Project 2: Kijk eens in de geschiedenis**

Kunstgeschiedenis opdracht. Leerlingen gaan zich verdiepen in de geschiedenis van de kunst, dans, theater of muziek. Kies componist, kunstenaar, dansstijl of misschien het theater in de middeleeuwen. Ga hiermee aan het werk. Kijk wat je allemaal kunt vinden over jouw onderwerp. Wanneer was het, maar vooral hoe ging het er in de tijd aan toe? Hoe leefden de mensen in deze tijd? Hier ga je op jouw manier een verslag over maken, dit mag op alle mogelijke manieren.

**Project 3: Festival opdracht**

De leerlingen ontwerpen hun eigen festival. Het is de bedoeling dat ze van begin tot eind het ontwerp maken op papier. Hoe ziet de plattegrond eruit, je podiums, welke artiesten spelen waar en wanneer op een timetable? Maar ook niet te vergeten, een aantrekkelijke poster en tickets om alle mensen naar jouw festival te lokken! Het werken met materialen is hierin vrij.

**Project 5: Fotografie**

Fotografieren! Een nieuwe opdracht helemaal in het teken van fotografie! En dit kun je ook nog eens doen met je mobiele telefoon! Hoe fantastisch makkelijk is dat! De onderstaande opdrachten voer je zelfstandig uit. Je mag de foto's inleveren via PowerPoint, laten afdrukken of op een andere originele manier! Jij bedenkt het!

#### Project 4: **Wat de vakman!? + Panelen schilderen**

Dit thema staat helemaal in het teken van de kunsten. Bij de eerste opdracht ga je op zoek naar een kunstwerk waarvan jij denkt: Dat kan ik ook! En dit ga je dan ook doen, je gaat het kunstwerk namaken. Je mag hier alle materialen die jij wilt voor gebruiken.

Later ga je aan het werk met het ontwerpen van een paneel voor het plafond in het lokaal. Je krijgt een aantal lessen om te ontwerpen, en gaat daarna uitwerken op het paneel. Ben je helemaal klaar dan is het schilderen maar!

#### **\*Culturele activiteiten (4 stuks):**

Deze opdracht loopt het hele schooljaar door. Leerlingen kunnen eventueel gemaakte verslagen tussentijds vast na laten kijken. Aan het eind van het schooljaar worden losse verslagen ingeleverd waar de leerling een cijfer voor krijgt. Wanneer een culturele activiteit **niet** is voldaan krijgt de leerling een vervangende opdracht. Dit gaat in overleg met de docent.

1. Aan het eind van het jaar moeten alle verslagen zijn ingeleverd met daarin de uitwerking van de gekozen activiteiten. Dit kan zijn een museum- theater- concert- dans of bioscoop bezoek.
2. Na afloop van deze opdracht kennen en kunnen de leerlingen;
  - Je hebt kennis van de verschillende activiteiten die je kunt ondernemen.
  - Je weet hoe je een verslag moet maken
  - Je snapt hoe je een verslag inlevert.

**Vak: LOB**

**Opleiding: bb/kb**

**Leerjaar: 3 / 4**

**BB/KB Leerjaar 3 en 4**

Leerlingen moeten een LOB-dossier samenstellen welke aan het einde van de opleiding gebruikt wordt voor intake op het MBO.

Het LOB-dossier wordt niet beoordeeld met een cijfer of een waardering zoals voldoende/goed. Wel moeten de activiteiten die in het kader van LOB zijn uitgevoerd voldoen aan de eisen zoals die in het PTA zijn opgenomen (*Volgens de 'Uitslagbepaling nieuwe beroepsgerichte programma's vanaf invoering nieuwe examenprogramma's 1 augustus 2016'*)

Aangeleverd door (afkorting): Pfs		Weeknummer	Centraal	Soort	Lengte	Herkansbaar	Resultaat	Weging
Toetscode	Toetsomschrijving (bv T1 hfdst 1 t/m 3)	week nr.	J/N	m,s,p	min.	J/N	1t/m10 o/v/g of	

<b>T1</b>	Alle opdrachten uit Qompas			S				o/v	0
<b>T2</b>	Bezoek Scholenmarkt MBO Arnhem of Doetinchem			P				o/v	0
	Of Deelname LRA Oriëntatiedag(en)			P				o/v	0
	Of Bezoek Open Dag(en) MBO			P				o/v	0
	Of Eigen LOB activiteit(en) goedgekeurd door de mentor			P				o/v	0

**Vak: Lichamelijke Opvoeding**  
**PTA schooljaar 2023-2024 (PTA Cohort 2023-2025)**  
**Opleiding: Alle opleidingen**



**Aangeleverd door: Dkt**

Toetscode	Leerjaar	Moment	Toetsvorm	Beoordelingsvorm	Lengte	Centraal	Herkansing	Weging	PTA-cijfer	Wegin g PTA
		<b>P.. TW. MND</b>	<b>M,S ,P</b>	<b>Cij-fer Vink OMVG</b>	<b>Mi n.</b>	<b>J/N</b>	<b>J/N</b>	<b>%</b>	<b>J/N</b>	<b>%</b>
		<b>Toetsomschrijving</b> <ul style="list-style-type: none"> <li>• Nummer examenonderdeel</li> <li>• Inhoud van het onderdeel incl. (sub)domein of deeltaak</li> </ul>								

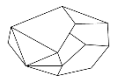
T1	Hoogspringen Fosbury flop	3		P		60	N	N	0	J	0
T2	Voetbal	3		P		60	N	N	0	J	0
T3	Basketbal	3		P		60	N	N	0	J	0
T4	Softbal	3		P		60	N	N	0	J	0
T5	Volleybal	3		P		60	N	N	0	J	0
T6	Judo	3		P		60	N	N	0	J	0
T7	Ringzwaaien vouwhang	3		P		60	N	N	0	J	0
T8	Tipsalto met lage landing	3		P		60	N	N	0	J	0
T9	Terugslagspel	3		P		60	N	N	0	J	0
T10	Fitheid	3		P		60	N	N	0	J	0
T11	Speerwerpen	3		P		60	N	N	0	J	0
T12	OMZA periode 1		1	P	O/V/G		N	N	0	J	0
T13	OMZA periode 2		2	P	O/V/G		N	N	0	J	0
T14	OMZA periode 3		3	P	O/V/G		N	N	0	J	0
T15	Overgang		4	P	O/V/G		N	N	1	J	0

PTA cohort 2023-2024

Vak: APPO

Leerjaar: BB/KB 3/4

Opleiding: VMBO



CANDEA  
COLLEGE

Aan-geleverd door: GEN		Leerjaar	Moment	Toetsvorm	Beoordelingsvorm	Lengte	Centraal	Herkansing	Weging
Toetscode	Toetsomschrijving • Nummer examenonderdeel		P.. TW.	m,s, p	Cijfer Vink	min	J/N	J/N	%



	• Inhoud van het onderdeel incl. (sub)domein of deeltaak		MND		o(m)v g				
T1	App met skill dojo	3		P	cijfer		j	n	20
T2	Beroepshouding	3			omvg		j	n	
T3	Ibuilder app opdracht 1	3		P	cijfer		j	n	20
T4	Beroepshouding	3			omvg		j	n	
T5	Ibuilder app rss feed app	3		P	cijfer		j	n	20
T6	Beroepshouding				omvg				
T7	Jeugdcentrum app	3		P	cijfer		j	n	20
T8	Beroepshouding	3			omvg		j	n	
T9	Eind opdracht	3		P	cijfer		j	n	20
T10	Beroepshouding	3			omvg		j	n	

## PTA schooljaar 2023 – 2024

Vak: 3DVR

Opleiding: ...BB/KB..... Leerjaar: ...3/4.....

Aangeleverd door (afkorting): .....GZ....	Weeknummer	Centraal	Soort	Lengte	Herkansbaar	Resultaat	Weging
--	------------	----------	-------	--------	-------------	-----------	--------

Toetscode	Toetsomschrijving	week nr.	J/N	m,s,p	min.	J/N	1t/m10 o/v/g of o/m/v/g	
T1	K/MVI/1.1 K/MVI/1.2 T1 Design thinking opdracht 1	w	N	P	108 0	n	1-10	20
T2	K/MVI/1.3 T2 Presentatie opdracht 1	w	J	P	10	J	1-10	10
T3	K/MVI/1.1 K/MVI/1.2 T3 Design thinking opdracht 2	w	N	P	108 0	N	1-10	20
T4	K/MVI/1.3 T4 Presentatie opdracht 2	w	J	P	10	J	1-10	10
T5	K/MVI/1.1 K/MVI/1.2 T5 Design thinking opdracht 3	w	N	P	108 0	N	1-10	20
T6	K/MVI/1.3 T6 Presentatie opdracht 3	w	J	P	10	J	1-10	10
T7	T7 Kennistoets 3D vormgeving	w	j	s	30	J	1-10	10



**PTA schooljaar 2023 – 2024**

**Vak: Duurzame energie**

**Opleiding: BB & KB      Leerjaar: 3 & 4**

Aangeleverd door (afkorting): <b>LWN</b>		Moment	Centraal	Soort	Lengte	Herkansbaar	Resultaat	Weging
<b>Toetscode</b>	<b>Toetsomschrijving</b>	<b>week</b>	<b>J/N</b>	<b>m,s,p</b>	<b>min.</b>	<b>J/N</b>	<b>1t/m10</b>	

		nr.					o/v/g of o/m/v/ g	
<b>T1 PW 1 inleiding</b>	Proefwerk over theorie K/PIE/5.1.1 t/m K/PIE/ 5.1.4		J	S	90	J	1 t/m 10	5x
<b>T2 Prac-1</b>	Practicum isoleren K/PIE/5.1.5		N	P	60	J	1 t/m 10	3x
<b>T3 Prac-2</b>	Onderzoek & presentatie K/PIE/5.1.6		N	P/S	90	J	1 t/m 10	3x
<b>T4 Prac-3</b>	Rendement PV panelen K/PIE/5.2.1 t/m K/PIE/5.2.4		N	P	120	J	1 t/m 10	5x
<b>T5 Prac-4</b>	Tekening & aansluitschema maken K/PIE/5.3.1 t/m K/PIE/5.3.5		N	P	180	J	1 t/m 10	10x
<b>T6 PV- paneel-1</b>	PV panelen monteren K/PIE/5.4.1 t/m K/PIE/5.4.8		N	P	180	J	1 t/m 10	10x
<b>T7 Zonneboiler- 1</b>	Zonneboiler aansluiten K/PIE/5.5.1 & K/PIE/5.5.2		N	P	180	J	1 t/m 10	5x
<b>T8 Advies-1</b>	Metingdoen en advies geven K/PIE/5.6.1 t/m K/PIE/5.6.4		J	P	180	J	1 t/m 10	10x

**PTA cohort 2022-2023**

**Vak: (keuzevak) Fotografie**

**Leerjaar: 3/ 4**

**Opleiding: VMBO KB + BB**



Aan-geleverd door:		L e e r j a a r	M o m e n t	T o e t s v o r m	B e o o r d e l i n g s v o r m	L e n g t e	C e n t r a a l	H e r k a n s i n g	W e g i n g
Toetscode	<b>Toetsomschrijving</b> <ul style="list-style-type: none"> <li>• Nummer examenonderdeel</li> <li>• Inhoud van het onderdeel incl. (sub)domein of deeltaak</li> </ul>		P.. T W. M ND	m, s,p	Cijfer Vink o(m) vg	mi n	J/ N	J/ N	%
T1	<b>Toets Camera kennis</b> K/MVI/7.3 fotografie apparatuur en materiaal onderhouden en beheren	3/4		s	cijfer	60 mi n		Ja	1
T2	<b>Themaserie Beeldaspecten</b> P/MVI/1.7 een onderwerp binnen een gegeven thema bedenken voor een fotoserie P/MVI/1.8 foto's maken en als fotoserie presenteren K/MVI/7.2 fotografische beelden realiseren en bewerken. K/MVI/7.3 fotografie apparatuur en materiaal onderhouden en beheren K/MVI/7.4 Fotografiewerk presenteren en promoten	3/4		p	cijfer	10 x 90		N	1
T3	<b>T3 Werken met modellen (en photoshop)</b> K/MVI/7.2 fotografische beelden realiseren en bewerken. K/MVI/7.3 fotografie apparatuur en materiaal onderhouden en beheren	3/4		p	cijfer	10 x 90		N	1
T4	<b>T4 Examenopdracht (Reclame campagne)</b> K/MVI/7.1 een fotografie concept en/of plan voor de opdrachtgever ontwikkelen. K/MVI/7.2 fotografische beelden realiseren en bewerken. K/MVI/7.3 fotografie apparatuur en materiaal onderhouden en beheren	3/4		p	cijfer	10 x 90		N	2

	K/MVI/7.4 Fotografiewerk presenteren en promoten								
--	--	--	--	--	--	--	--	--	--

# PTA schooljaar 2023 – 2024

Vak: Game Design



Opleiding: BB/KB Leerjaar: 3/4

Aangeleverd door (afkorting):		CIJFER	Centraal	Soort	Lengte	Herkansbaar	Resultaat	Weging
VLD								
Toetscode	Toetsomschrijving	week nr.	J/N	m,s,p	min.	J/N	1t/m10 o/v/g of o/m/v/g	
T1	T1 Opdracht 'old school games' K/MVI/6.1		N	P	20	J	O/V/G	0
T2	T2 Toets 'game genres'		J	S	20	J	1 t/m 10	10
T3	T3 Minigame 'klokhuis' K/MVI/6.3		N	P	Nvt	N	1 t/m 10	20
T4	T4 Game development K/MVI/6.1 K/MVI/6.2		N	P	Nvt	N	1 t/m 10	20
T5	T5 Eindopdracht 'Co-Spaces' K/MVI/6.1 K/MVI/6.3		N	P	Nvt	J	1 t/m 10	50

Vak: Gastheerschap  
 PTA schooljaar 23-24  
 Opleiding: VMBO b/k 3/4

Aan-geleverd door: pfs		Leerjaar	moment	Toetsvorm	Beoordelingsvorm	Lengte	Centraal	Herkansing	Weging
Toetscode	Toetsomschrijving	3/4	P.. TW. MND	m,s, p	Cijfer Vink omvg	min	J/N	J/N	
T1	Domein HBR 1.1/ HBR 1.3 Portfolio, opdrachten gastheerschap		3	s	1 tm 10	2 x 90	N	N	1
T2	Domein HBR 1.1 / HBR 1.2 Theorietoets Deel A: het restaurant bedrijfsklaar maken		5	s	1 tm 10	45	N	J	1
T3	Domein HBR 1.1 Portfolio Menukaart maken		7	p	1 tm 10	2x 60	N	J	1
T4	Domein HBR 1.2 / HBR 1.3 Theorietoets Deel B: Gasten ontvangen		10	s	1 tm 10	45	N	J	1
T5	Domein HBR 1.2 / HBR 1.3 Portfolio rollenspel restaurant		12	p	1 tm 10	90	N	N	1
T6	Domein HBR 1.3 / HBR1.4 Theorietoets Deel C: verblijf van de gasten Deel D: afscheid nemen van gasten		16	s	1 tm 10	45	N	J	1
T7	Beroepshouding				o/v/g		N	N	0

P/HBR/1.1	Een bijdrage leveren aan de bedrijfsvoering in een Horeca-, Bakkerij- en Recreatieomgeving
P/HBR/1.2	Een bijdrage leveren aan aangenaam verblijf en verzorging van de gasten
P/HBR/1.3	Een bijdrage leveren aan het uitvoeren van dagelijkse facilitaire werkzaamheden
P/HBR/1.4	Een bijdrage leveren aan het serveren van kleine gerechten en dranken

PTA 2023-2024

Vak: geuniformeerde dienstverlening

Leerjaar: 3 en 4

Opleiding: bb/kb

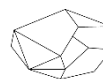
Aan-geleverd door: HDK		Leerjaar	Moment	Toetsvorm	Beoordelingsvorm	Lengte	Central	Herkansing	Weging
Toetscode	Toetsomschrijving <ul style="list-style-type: none"> <li>• Nummer examenonderdeel</li> <li>• Inhoud van het onderdeel incl. (sub)domein of deeltaak</li> </ul>		P.. TW. MND	m,s, p	Cijfer Vink o(m)vg	min	J/N	J/N	%
T1	Geuniformeerde beroepen dossier	3 / 4	-	P	Cijfer		J	N	1
T2	Toets hoofdstuk 1	3 / 4	-	S	Cijfer	30	J	J	1
T3	Bootcamp	3 / 4	-	P	Cijfer		J	N	1
T4	Powerpoint over Hoofdstuk 2	3 / 4	-	S	Cijfer		J	N	1
T5	Toets Hoofdstuk 2	3 / 4	-	S	Cijfer	30	J	J	1
T6	MIndmap/poster Hoofdstuk 3	3 / 4	-	S	Cijfer		J	N	1
T7	Toets NATO	3 / 4	-	M	Cijfer	15	J	J	1
T8	Opdrachten Hoofdstuk 3	3 / 4	-	S	Cijfer		J	N	1
T9	Risico inventarisatie eigen huis	3 / 4	-	S	Cijfer		J	N	1
T10	Toets Hoofdstuk 4 + 5	3 / 4	-	S	Cijfer	30	J	J	1
T11	Eindopdracht	3 / 4	-	S	Cijfer		J	N	1



PTA schooljaar 2023-2024

Vak: Kennismaking met uiterlijke verzorging

Leerjaar: Leerjaar 3-4 VMBO B/K



CANDEA

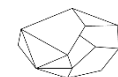
Aangeleverd door (afkorting):	Vakgroep ZW	Moment	Centraal	Soort	Boordelingsvorm	Lengte	Herkansbaar	PTA-cijfer	Weging PTA
Toetscode	<b>Toetsomschrijving</b> <ul style="list-style-type: none"> <li>• Nummer examenonderdeel</li> <li>• Inhoud van het onderdeel incl. (sub)domein of deeltaak</li> </ul>		J/N	m, s, p	Cijfer Vink O (m) V g	min.	J/N	J/ N	%
<b>T1</b>	K/ZW/1.1 <b>Een klant ontvangen en bezoek afronden</b> K/ZW/1.2 <b>Haar- en hoofdbehandeling uitvoeren die past bij de klant</b> Praktijk	41	j	p	c	30	n	j	25
<b>T2</b>	K/ZW/1.1 <b>Klant ontvangen en bezoek afronden</b> K/ZW/1.2 <b>haar- en hoofdbehandeling uitvoeren die past bij de klant</b> Theorietoets	43	j	s	c	30	j	j	15
<b>T3</b>	K/ZW/1.1 K/ZW/1.2 K/ZW/1.3 K/ZW/1.4 <b>De Salon</b>	3	j	p	c	90	n	j	10

<b>T4</b>	<b>K/ZW/1.3 Behandeling uitvoeren bij een bepaalde doelgroep/klant</b>	2	j	p	c	90	n	j	25
<b>T5</b>	<b>K/ZW/1.4 Handbehandeling uitvoeren die past bij de klant</b>	47	j	p	c	30	n	j	25
<b>T6</b>	<b>K/ZW/1.3 gezichtsbehandeling uitvoeren die past bij de huid van de klant</b> <b>K/ZW/1.4 handbehandeling uitvoeren die past bij de klant</b> Theorietoets	46	j	s	c	30	j	j	15

PTA schooljaar 2023-2024

Vak: Zorg en Welzijn

Keuzevak keuken blok /lint Leerjaar b/k 3/4



CANDEA  
COLLEGE

Aangeleverd door (afkorting):	Vakgroep ZW	Moment	Centraal	Soort	Beoordelingsvorm	Lengte	Herkansbaar	PTA-cijfer	Weging PTA
Toetscode	Toetsomschrijving		J/N	m, s, p	Cijfer Vink O (m) V g	min.	J/N	J/N	%
T1	<b>Keuzevak keuken</b> <b>Praktijktoets 1</b>	44 (lint 11)	J	P	c	90	J	J	30
T2	<b>Keuzevak keuken</b> <b>Theorietoets</b>	50 (lint 3)	j	s	c	30	j	j	20

## **Praktijkttoets T1**

Een bijdrage leveren aan het beheren van horecaproducten

Het zelfstandig maken en op de juiste manier opdienen van een samengesteld gerecht.

K/HBR/3.1.1- K/HBR/3.1.2 K/HBR/3.1.3 -HBR/3.1.4

### **Een maaltijd samenstellen**

P/ZW/1.2. Een gezonde maaltijd samenstellen, bereiden en opdienen

P/ZW/1.2.1 Een gezonde maaltijd samenstellen

P/ZW/1.2.2 Recepten lezen en omrekenen naar aantal personen

P/ZW/1.2.3 Een planning maken voor het correct uitvoeren van de werkzaamheden

P/ZW/1.2.5 Basisvaardigheden toepassen die noodzakelijk zijn voor de maaltijdbereiding.

P/ZW/1.2.6 Materiaal en apparatuur hanteren bij de bereiding van gerechten in de privehuishouding

P/ZW/1.2.7 Gerechten present

### **Een maaltijd bereiden en opdienen**

P/ZW/1.2.4 Tijdens werkzaamheden rekening houden met hygiëne.

P/ZW/1.2.8 Gebruikte materialen schoonmaken en opruimen.

### **Hygiëne**

De basis regels van hygiëne

## **Theorietoets T2**

**Een bijdrage leveren aan het beheren van horecaproducten**

K/HBR/3.1.1- K/HBR/3.1.2 K/HBR/3.1.3 -HBR/3.1.4

**Een bijdrage leveren aan het bereiden van gerechten in een horecagelegenheid**

K/HBR/3.2.1- K/HBR/3.2.2 K/HBR/3.2.3 -HBR/3.2.4

- Maaltijd samenstellen
- Een maaltijd bereiden en opdienen
- Hygiëne

Vak: Marketing  
 PTA Cohort 23-24  
 Opleiding: VMBO B/K



Aan-geleverd door:		Leerjaar	moment	Toetsvorm	Beoordelingsvorm	Lengte	Centraal	Herkansing	Weging
Toetscode	Toetsomschrijving <ul style="list-style-type: none"> <li>• Nummer examenonderdeel</li> <li>• Inhoud van het onderdeel incl. (sub)domein of deeltaak</li> </ul>		P.. TW. MND	m,s, p	Cijfer Vink omvg	min	J/N	J/N	
T1	Domein: K/EO/1.1/1.2 Onderzoek doen	3/4	Na 1 maand	s	0 t/m 10	45	j	j	1
T2	Domein: K/EO/1.1/1.2 Een winkel onderzoeken deel 1	3/4	Na 2 maanden	s	0 t/m 10	45	j	j	1
T3	Domein: K/EO/1.1/1.2 Een winkel onderzoeken deel 2	3/4	Na 3 maanden	s	0 t/m 10	45	j	j	1

<b>T4</b>	Domein: K/EO/1.1/1.2 Eindopdracht. Onderzoek bedrijfsformule winkel.	3/4	Na 5 maand en	p	0 t/m 10	20	n	n	2
-----------	--	-----	---------------------	---	-------------	----	---	---	---

Domein	Omschrijving
K/EO/1.1	Het beoordelen van een bestaande retailformule
K/EO/1.2	Het verbeteren van een bestaande retailformule

PTA schooljaar 2023-2024  
 Vak: Keuzevak Mode & Design  
 Leerjaar: 3 /4  
 Opleiding: VMBO Basis + Kader



Aan- gelever d door:		L e e r j a a r	M o m e n t	T o e t s v o r m	B e o o r d e l i n g s v o r m	L e n g t e	C e n t r a a l	H e r k a n s i n g	W e g i n g

Toetscode	Toetsomschrijving <ul style="list-style-type: none"> <li>• Nummer examenonderdeel</li> <li>• Inhoud van het onderdeel incl. (sub)domein of deeltaak</li> </ul>		P.. TW. MND	m,s ,p	Cijfer Vink o(m) vg	min	J/ N	J/N	%
T1	<b>Moodboard kledingstijlen</b> K/EO/8.1 Deeltaak: werkzaamheden binnen mode en design uitvoeren ten aanzien van ontwerpen. - stijlen en trends herkennen. - Beeldaspecten, vormgevingsprincipes en kleurenleer toepassen. - Research uitvoeren op grond van een, stijl, trend, thema of kleurcombinatie. - Een stylingmap samenstellen. - Producten en materialen herkennen en toepassen.	3			Cijfer			N	10%
T2	<b>Geschiedenis</b> K/EO/8.1 Deeltaak: werkzaamheden binnen mode en design uitvoeren ten aanzien van ontwerpen. - stijlen en trends herkennen. - Beeldaspecten, vormgevingsprincipes en kleurenleer toepassen. - Research uitvoeren op grond van een, stijl, trend, thema of kleurcombinatie. - Een stylingmap samenstellen. - Producten en materialen herkennen en toepassen.	3			Cijfer			J	10%
T3	<b>Styling map totaal</b> K/EO/8.1 Deeltaak: werkzaamheden binnen mode en design uitvoeren ten aanzien van ontwerpen. - stijlen en trends herkennen. - Beeldaspecten, vormgevingsprincipes en kleurenleer toepassen. - Research uitvoeren op grond van een, stijl, trend, thema of kleurcombinatie. - Een stylingmap samenstellen. - Producten en materialen herkennen en toepassen.	3			Cijfer			N	30%
T4	<b>Eindproduct kledinglijn</b> K/EO/8.2 Deeltaak: werkzaamheden binnen mode en design uitvoeren ten aanzien van productietechnieken. - Technieken toepassen als naaien, lijmen, knippen, enz. - Apparatuur bedienen als tacker, rockmachine, naaimachine, strijkbout, enz.	3			Cijfer			N	30%

<b>T5</b>	<b>Presentatie / deelname Modeshow of fotoshoot</b>  K/EO/8.2 Deeltaak: werkzaamheden binnen mode en design uitvoeren ten aanzien van productietechnieken. - Technieken toepassen als naaien, lijmen, knippen, enz. - Apparatuur bedienen als tacker, rockmachine, naaimachine, strijkbout, enz.	3			Cijfer			N	20%
-----------	---	---	--	--	--------	--	--	---	-----

**PTA schooljaar 2023 – 2024**

**Vak: NVZ**

**Opleiding: BB & KB Leerjaar: 3 & 4**



Aangeleverd door (afkorting): <b>LWN</b>		Moment	Centraal	Soort	Lengte	Herkansbaar	Resultaat	Weging
<b>Toetscode</b>	<b>Toetsomschrijving</b>	week	J/N	m,s,p	min.	J/N	1t/m10	

		nr.					o/v/g of o/m/v/ g	
<b>T1 SO 1 bron</b>	SO over het onderdeel van bron tot huis.		J	S	30	J	1 t/m 10	3x
<b>T2 Elek-1</b>	Schematekening en installatietekening lezen. K/PIE/15.1.1		N	S	30	J	1 t/m 10	5x
<b>T3 Elek-2</b>	Materiaallijst en planning maken K/PIE/15.1.2 & K/PIE/15.1.3		N	P/S	90	J	1 t/m 10	5x
<b>T4 Elek-3</b>	Een meterkastplaat plaatsen K/PIE/15.1.4		N	P	120	J	1 t/m 10	5x
<b>T5 Elek-4</b>	Een aftakking (wikkelmof) maken K/PIE/15.1.5		N	P	180	J	1 t/m 10	10x
<b>T6 Elek-5</b>	Een huisaansluiting maken op het elek.net. K/PIE/15.1.6		N	P	180	J	1 t/m 10	10x
<b>T7 Data-1</b>	Data aftakken van hoofdnet en aansluiten in de meterkast. K/PIE/15.2.1 & K/PIE/15.2.2		N	P	180	J	1 t/m 10	5x
<b>T8 Gas-1</b>	Theorietoets Gas en veiligheid K/PIE/15.3.1		J	S	30	J	1 t/m 10	3x
<b>T9 Gas-2</b>	Praktijktoets Gasaansluiting maken tussen hoofdnet en gasmeter K/PIE/15.3.1 & K/PIE/15.3.2		N	P	180	J	1 t/m 10	10x
<b>T10 Water-1</b>	Waterleiding vanaf het hoofdnet aansluiten op de watermeter K/PIE/15.4.1 & K/PIE/15.4.2		N	P	180	J	1 t/m 10	10x
<b>T11 Eind-1</b>	Het aansluiten van een lantarenpaal op het elektriciteitsnet incl. veiligheid. K/PIE/15.5.1 & K/PIE/15.5.2		N	P	180	J	1 t/m 10	10x





Aan-geleverd door:		Leerjaar	moment	Toetsvorm	Beoordelingsvorm	Lengte	Centraal	Herkansing	Weging
Toetscode	Toetsomschrijving		P.. TW. MND	m,s, p	Cijfer Vink omvg	min	J/N	J/N	
T1	Domein: K/EO/5.1/5.2/5.3/5.4 Bedrijfsinformatie	3/4	Na 1 maand	s	0 t/m 10	45	j	j	1
T2	Domein: K/EO/5.1/5.2/5.3/5.4 Pitch	3/4	Na 2 maanden	m	O/V/G	5	j	j	1
T3	Domein: K/EO/5.1/5.2/5.3/5.4 Het marketingplan	3/4	Na 3 maanden	s	0 t/m 10	45	j	j	1
T4	Domein: K/EO/5.1/5.2/5.3/5.4 Het financieel plan/jaarverslag	3/4	Na 4 maanden	s	0 t/m 10	45	j	j	1
T5	Domein: K/EO/5.1/5.2/5.3/5.4 Eindpresentatie	3/4	Na 5 maanden	m	0 t/m 10	20	n	n	2
T6	Domein: K/EO/5.4 Uitvoeren van ondernemingsplan			p	O/V/G	-	n	n	1

Domein	Omschrijving
K/EO/5.1	Jezelf als ondernemer beschrijven
K/EO/5.2	Een marketingplan maken
K/EO/5.3	Een (eenvoudig) financieel plan maken
K/EO/5.4	Het uitvoeren van het ondernemingsplan

Aan-geleverd door: Kr		Leerjaar	moment	Toetsvorm	Beoordelingsvorm	Lengte	Centraal	Herkansing	Weging
Toetscode	Toetsomschrijving		P.. TW. MND	m,s,p	Cijfer Vink omvg	min	J/N	J/N	
T1	K/ZW/11.3 Theorietoets 1 Algemeen, Ouderen en bewegen, gehandicaptensport, fit en blessures	B3/B4 K3/K4		S	1 tm 10	30	N	J	2
T2	K/ZW/11.1 Portfolio (1 <sup>e</sup> deel) Eerste deel compleet, inhoud correct, huiswerkopdrachten	B3/B4 K3/K4		S	1 tm 10		N	N	2
T3	K/ZW/11.5 Praktijk Verzorgen warming up/reflectie	B3/B4 K3/K4		P	1 tm 10		N	N	2
T4	K/ZW11.3/11.4 Theorietoets 2 Buurtsport, de camping, de basisschool, bewegen en gezondheid, bewegen en voeding.	B3/B4 K3/K4		S	1 tm 10	30	N	J	2
T5	K/ZW/11.2 `eigen` lesgeven Vorbereiding, uitvoering, ontwikkeling,reflectie	B3/B4 K3/K4		P	1 tm 10		N	N	2
T6	K/ZW/11.1/11.4 Portfolio (2 <sup>e</sup> deel) Compleet, inhoud correct, huiswerkopdrachten	B3/B4 K3/K4		S	1 tm 10		N	N	2

**ZW/ 11.1 : informatie verstrekken over mogelijkheden om te bewegen en te sporten in de eigen regio**

- Verzamelen: Doelgroepen indelen (wij bepalen)
  - Expertgroepen om dit per doelgroep te onderzoeken
  - Actief naar buiten (interview)
- Presentatie: eenvoudig product in roulatieschema presenteren voor kleine groepjes

**ZW/11.2: Voor een doelgroep een eenvoudig sportevenement/toernooi organiseren en uitvoeren**

- Eindopdracht: met elkaar organiseren "groot sporttoernooi " voor leerjaar 1 op vrijdagmiddag waarbij ieder groepje verantwoordelijk is voor 1 keuzeonderdeel gedurende die middag.
- Vooronderzoek doelgroep

- Plan opstellen
- Deelnemers informeren en werven
- Sporttoernooi uitvoeren
- Sporttoernooi afsluiten /evalueren (evaluatiemodel,zelf beoordelen, individueel bespreken)

#### **ZW/11.3 Assisteren en instructie geven bij sport en bewegingsactiviteiten**

- Kennismaken verschillende doelgroepen
- Uitvoeren passende bewegingsactiviteiten voor specifieke doelgroep
- Veiligheid paragraaf in voorbereidingen
- Materiaalgebruik
- Regels en afspraken om blessures te voorkomen
- L.O.B.: past dit bij mij?

#### **ZW/ 11.4 : Omgaan met veiligheid en voorkomen van blessures**

- Start schooljaar theorie/praktijk hierover
- Zie 11.3 (veiligheidsparagraaf),aanbieden gedurende praktijklessen door extreme voorbeelden

#### **ZW/11.5 : Assisteren bij de uitvoering van bewegingsprogramma**

- Fitnessless/meetles met koppeling theorie
- Theorie uitdiepen
- Advies en info geven over passende sport en bewegingsactiviteiten (zie 11.1)
- Relatie bewegen en gezondheid
- Theorie bewegen en gezondheid
- Voeding
- Passende sportuitrusting (11.3 in voorbereiding activiteit)
- Omgaan met blessures tijdens de activiteit

Vak: Presentatie en styling  
 PTA Cohort 23-24  
 Opleiding: VMBO B/K 3/4

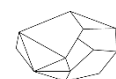
Aan-geleverd door:		Leerjaar	moment	Toetsvorm	Beoordelingsvorm	Lengte	Centraal	Herkansing	Weging
Toetscode	Toetsomschrijving		P.. TW. MND	m,s, p	Cijfer Vink omvg	min	J/N	J/N	
T1	Domein: K/EO/7.1 Een huisstijl ontwerpen	3/4	Na 1 maand	s	0 t/m 10	45	j	j	1
T2	Domein: K/EO/7.1 Een website ontwerpen	3/4	Na 2 maanden	s	0 t/m 10	45	j	j	1
T3	Domein: K/EO/7.1 Presenteren en stileren	3/4	Na 3 maanden	s	0 t/m 10	45	j	j	1
T4	Domein: K/EO/7.1 Etalages maken	3/4	Na 4 maanden	s	0 t/m 10	45	j	j	1
T5	Domein: K/EO/7.1 Eindopdracht.	3/4	Na 5 maanden	p	0 t/m 10	20	n	n	2

Domein	Omschrijving
K/EO/7.1	Presentatie- en stylingtechnieken uitvoeren

PTA schooljaar 2023-2024

Vak: Welzijn kind en jongere

Leerjaar: Leerjaar 3 - 4 VMBO Bb/Kb



CANDEA  
COLLEGE

Aangeleverd door (afkorting):	Vakgroep ZW	Moment	Centraal	Soort	Boordelingsvorm	Lengte	Herkansbaar	PTA-cijfer	Weging PTA
Toetscode	Toetsomschrijving		J/N	m, s, p	Cijfer Vink O (m) V g	min.	J/N	J/ N	%
T1	<p><b>K/ZW/5.1 Ondersteunen bij opvoeding en ontwikkeling</b>                      Blok 1:Kinderen en jngeren ondersteunen bij opvoeding en ontwikkeling</p> <p><b>K/ZW/5.2 2 Kinderen en jongeren ondersteunen in dagelijkse situaties en hierbij de zelfredzaamheid bevorderen</b></p>	41	j	p	c	30	n	j	15

	<p>Blok 1: Kinderen en jongeren ondersteunen in dagelijkse situaties.  <b>K/ZW/5.3 (re)creatieve activiteiten voor kinderen of jongeren organiseren en hen stimuleren en begeleiden</b></p> <p>Blok 1: (re)creatieve activiteiten voor kinderen en jongeren organiseren en hen stimuleren en begeleiden.  <b>K/ZW/5.4 De omgeving verzorgen en inrichten voor een leeftijdsgroep</b></p> <p>Blok 1:De omgeving verzorgen en inrichten voor een leeftijdsgroep  Praktijk</p>								
<b>T2</b>	<p><b>K/ZW/5.1 1 Ondersteunen bij opvoeding en ontwikkeling</b></p> <p>Blok 1:Kinderen en jongeren ondersteunen bij opvoeding en ontwikkeling</p> <p><b>K/ZW/5.2 Kinderen en jongeren ondersteunen in dagelijkse situaties en hierbij de zelfredzaamheid bevorderen</b></p> <p>Blok 1: Kinderen en jongeren ondersteunen in dagelijkse situaties.</p> <p><b>K/ZW/5.3 (re)creatieve activiteiten voor kinderen of jongeren organiseren en hen stimuleren en begeleiden</b></p> <p><b>Theorietoets:</b></p> <p>Blok 1: (re)creatieve activiteiten voor kinderen en jongeren organiseren en hen stimuleren en begeleiden.</p> <p><b>K/ZW/5. De omgeving verzorgen en inrichten voor een leeftijdsgroep</b></p> <p>Blok 1:De omgeving verzorgen en inrichten voor een leeftijdsgroep</p>	41	j	s	c	30	j	j	15

<b>T3</b>	<p><b>K/ZW/5.2 Kinderen en jongeren ondersteunen in dagelijkse situaties en hierbij de zelfredzaamheid bevorderen</b></p> <p>Blok 2: Kinderen en jongeren ondersteunen in dagelijkse situaties.</p> <p><b>K/ZW/5.3 (re)creatieve activiteiten voor kinderen of jongeren organiseren en hen stimuleren en begeleiden</b></p> <p>Blok 2: (re)creatieve activiteiten voor kinderen en jongeren organiseren en hen stimuleren en begeleiden.</p> <p><b>K/ZW/5.4 De omgeving verzorgen en inrichten voor een leeftijdsgroep</b></p> <p>Blok 2: De omgeving verzorgen en inrichten voor een leeftijdsgroep</p> <p>Praktijk: activiteiten organiseren</p>	45	j	p	c	90	n	j	25
<b>T4</b>	<p><b>K/ZW/5.2 Kinderen en jongeren ondersteunen in dagelijkse situaties en hierbij de zelfredzaamheid bevorderen</b></p> <p>Blok 3: Kinderen en jongeren ondersteunen in dagelijkse situaties.</p> <p><b>K/ZW/5.3 (re)creatieve activiteiten voor kinderen of jongeren organiseren en hen stimuleren en begeleiden</b></p> <p>Blok 3: (re)creatieve activiteiten voor kinderen en jongeren organiseren en hen stimuleren en begeleiden.</p> <p><b>K/ZW/5.4 De omgeving verzorgen en inrichten voor een leeftijdsgroep</b></p> <p>Blok 3: De omgeving verzorgen en inrichten voor een leeftijdsgroep</p> <p>Activiteit voorbereiden en uitvoeren</p>	2	j	p	c	30	j	j	20
<b>T5</b>	<p><b>K/ZW/5.2 Kinderen en jongeren ondersteunen in dagelijkse</b></p>	2	j	s	c	30	j	j	20



	<p><b>situaties en hierbij de zelfredzaamheid bevorderen</b></p> <p>Blok 3: Kinderen en jongeren ondersteunen in dagelijkse situaties.</p> <p><b>K/ZW/5.3 (re)creatieve activiteiten voor kinderen of jongeren organiseren en hen stimuleren en begeleiden</b></p> <p>Blok 3: (re)creatieve activiteiten voor kinderen en jongeren organiseren en hen stimuleren en begeleiden.</p> <p><b>K/ZW/5.4 De omgeving verzorgen en inrichten voor een leeftijdsgroep</b></p> <p>Blok 3:De omgeving verzorgen en inrichten voor een leeftijdsgroep</p> <p><b>Theorietoets</b></p>								
--	---	--	--	--	--	--	--	--	--

**PTA schooljaar 2023-2024**

**Vak: Welzijn volwassenen en ouderen**

**Leerjaar: 3/4 VMBO Bb/Kb**



<p><b>Aangeleverd door (afkorting):</b></p>	<p>Vakgroep ZW</p>	<p><b>Moment</b></p>	<p><b>Centraal</b></p>	<p><b>Soort</b></p>	<p><b>Beoordelingsvorm</b></p>	<p><b>Lengte</b></p>	<p><b>Herkansbaar</b></p>	<p><b>PTA-cijfer</b></p>	<p><b>Weging PTA</b></p>
---	--------------------	----------------------	------------------------	---------------------	--------------------------------	----------------------	---------------------------	--------------------------	--------------------------

Toetscode	Toetsomschrijving		J/N	m, s, p	Cijfer Vink O (M) V g	min.	J/N	J/ N	%
T1	<ul style="list-style-type: none"> <li>• Nummer examenonderdeel</li> <li>• Inhoud van het onderdeel incl. (sub)domein of deeltaak</li> </ul> <p><b>K/ZW/8Volwassenen en ouderen ondersteunen bij de algemene dagelijkse activiteiten en begeleiden bij de keuze voor een passende dagbesteding,de activiteit organiseren en de klant begeleiden</b></p> <p><u>Blok1</u>  <b>K/ZW/8.1 volwassenen en ouderen ondersteunen in dagelijkse situaties en hierbij de zelfredzaamheid bevorderen</b>  H1 Volwassenen en ouderen  H3 Zelfregie en zelfredzaamheid</p>	40	j	s	c	30	j	j	15
T2	<p><u>Blok 1</u>  <b>K/ZW/8.1Volwassenen en ouderenondersteunen in dagelijks situaties en hierbij bij de zelfredzaamheid bevorderen.</b></p>	40	j	p	c	30	n	j	15
T3	<p><u>Blok 2:</u>  <b>Z/ZW/8.2 Volwassenen en ouderen ondersteunen bij het vinden van een geschikte dagbesteding in de buurt,dorp of de stad</b>  H2 Dagbesteding  H4 Persoonlijke verzorging</p>	48	j	s	c	30	j	j	15
T4	<p><u>Blok 2:</u>  <b>Z/ZW/8.2 Volwassenen en ouderen ondersteunen bij het vinden van een geschikte dagbesteding in de buurt,dorp of de stad</b>  H2 Dagbesteding  H4 Persoonlijke verzorging</p>	48	j	p	c	30	n	j	15

<b>T5</b>	<u>Blok 3:</u> <b>Z/ZW/8.3 Een (re)creatieve activiteit voor volwassenen en ouderen organiseren, uitvoeren op het gebied van muziek, drama en beeldende vorming</b> H6 Een passende activiteit kiezen H8 (Re)creatieve activiteit	3	j	s	c	30	j	j	15
<b>T6</b>	<u>Blok 3:</u> <b>Z/ZW/8.3 Een (re)creatieve activiteit voor volwassenen en ouderen organiseren, uitvoeren op het gebied van muziek, drama en beeldende vorming</b> H6 Een passende activiteit kiezen H8 (Re)creatieve activiteit	3	j	p	c	90	n	j	20

Vak: Organiseren van een activiteit  
PTA Cohort 2023-2024  
Opleiding: 3 / 4 bb/kb

Aangeleverd door (afkorting):	Vakgroep ZW	M	C	S	B	L	H	P	W
		o	e	o	o	e	e	A	e
		m	n	r	r	n	r	-	g
		e	t	a	d	g	k	c	i
		n			e	t	a	i	n
		t					n	j	g
									P

			a		l	l	s	f	T
					ing		ba	er	A
					sv		ar		
					orm				
Toetscode	Toetsomschrijving		J/N	m,s, p	Cijfer Vinko (m) Vg	min.	J/N	J/N	%
T1	P/ZW/3.2 Een eenvoudige activiteit met een individu en groep uitvoeren (praktijk).	12	j	p	c	30	j	j	20
T2	K/ZW/5.4 De omgeving verzorgen en inrichten voor een leeftijdsgroep. K/ZW/9.1 Een ruimte verzorgd, functioneel en sfeervol gereedmaken (praktijk).	19	j	t	c	30	j	j	15
T3	P/ZW/3.1 een draaiboek voor een activiteit maken (praktijk).	23	j	p	c	90	j	j	20
T4	K/ZW/5.3 (Re)creatieve activiteiten voor kinderen of jongeren organiseren en hen stimuleren en begeleiden (praktijk).	22	j	p	c	30	n	j	25
T5	K/ZW/5.3 Deeltaak: (re)creatieve activiteiten voor kinderen of jongeren organiseren en hen stimuleren en begeleiden (theorie)	24	j	t	c	30	j	j	15
T6	Werk en beroepshouding Voor het uitvoeren van alle taken beheerst de kandidaat de voorwaardelijke kennis, vaardigheden en houding.	24	j	m	c	10	n	j	5

